



NOVI ZAKONODAVNI OKVIR ZA POTICANJE INVESTICIJA U REPUBLICI HRVATSKOJ

***Zakon o poticanju investicija i unapređenju investicijskog
okruženja***

Pula, 21. studeni 2012.

SME – GENERATOR GOSPODARSKOG RASTA

- MSP su **99,5%** ukupnog gospodarstva
- udio u **BDP-u** je **52%**
- udio u ukupnoj **zaposlenosti** **63,1%**
- **u izvozu ukupno čini 41%**
- po strukturi malo gospodarstvo je **mikro gospodarstvo (81%** svih subjekata)
- cilj: gospodarstvo uravnotežiti po strukturi i povećati broj srednjih subjekata

FINANCIJSKI REZULTATI POSLOVANJA MSP (I-VI 2012.) U HRK

	I-VI 2011.	I-VI 2012.	Index
PRIHOD	136,5 mld.	138,3 mld.	101,31
IZVOZ	18,4 mld.	20,2 mld.	110,09
ZAPOSLENI	551.045	564.771	102,49
INVESTICIJE	9,1 mld.	9,4 mld.	103,30

Izvor: FINA, rujan 2012.g.

- ***IZVOZ POVEĆAN PREKO 10%***
- ***PREKO 13.000 NOVIH RADNIH MJESTA***
- ***RAST INVESTICIJA U DUGOTRAJNU IMOVINU***



USKLAĐENJE MSP KATEGORIZACIJE S EU*

➤ **EU KATEGORIZACIJA MSP-a : 70% VIŠI PRIHOD I 200% UKUPNA AKTIVA**

Kategorizacija poduzetnika sukladno
Zakonu o računovodstvu

Kategorija poduzetnika	Broj radnika	Prihod	ili	Ukupna aktiva
Srednji poduzetnici	< 250	≤ Kn 216 mil		≤ Kn 108 mil.
Mali poduzetnici	< 50	≤ Kn 54 mil		≤ Kn 27 mil.
Mikro poduzetnici	< 10	≤ Kn 14 mil		≤ Kn 7 mil.

*Kategorizacija poduzetnika sukladno
Preporuci EK 2003/361/EC*

Kategorija poduzetnika	Broj radnika	Prihod	ili	Ukupna aktiva
Srednji poduzetnici	< 250	≤ € 50 mil.		≤ € 43 mil.
Mali poduzetnici	< 50	≤ € 10 mil.		≤ € 10 mil.
Mikro poduzetnici	< 10	≤ € 2 mil.		≤ € 2 mil.



***Nova kategorizacija = proširenje broja korisnika poticaja
za MSP***

*Usvojen Zakon o izmjenama i dopunama zakona o poticanju razvoja malog gospodarstva (NN 53/11); 4. sjednica Hrvatskog sabora 27. travnja 2012. godine. Zakonom se usklađuje kategorizacija mikro, malih i srednjih poduzetnika s Preporukom Europske komisije 2003/361/EC



ZAKON O POTICANJU INVESTICIJA I UNAPREĐENJU INVESTICIJSKOG OKRUŽENJA

STRATEŠKA PODRUČJA PRIMJENE

PROIZVODNO PRERAĐIVAČKE AKTIVNOSTI

- Ekološki sigurne proizvodno – prerađivačke aktivnosti
- Unos nove opreme visoke tehnologije
- Novi proizvodni postupci s većom dodanom vrijednosti – finalni proizvod
- Veća zaposlenost i izobrazba uposlenih
- Proizvodnja energije iz OI i energetska učinkovitost

RAZVOJNO- INOVACIJSKE AKTIVNOSTI

- Razvoj novih high-tech proizvoda
- Razvoj novih proizvodnih procesa
- Primjena R&D aktivnosti u proizvodnji za unapređenje:
 - proizvoda
 - proiz. serija
 - proiz. procesa
 - pr. tehnologija

AKTIVNOSTI POSLOVNE PODRŠKE

- Centri za odnose s kupcima
- Centri izdvojenih poslovnih aktivnosti
- Logistički i distribucijski centri
- Centri za razvoj informacijsko-komunikacijskih sustava i softvera

AKTIVNOSTI USLUGA VISOKE DODANE VRIJEDNOSTI

- Aktivnosti kreativnih usluga
- Aktivnosti turističkih usluga
- Aktivnosti upravljačkih, savjetodavnih, edukativnih usluga
- Aktivnosti usluga industrijskog inženjeringa



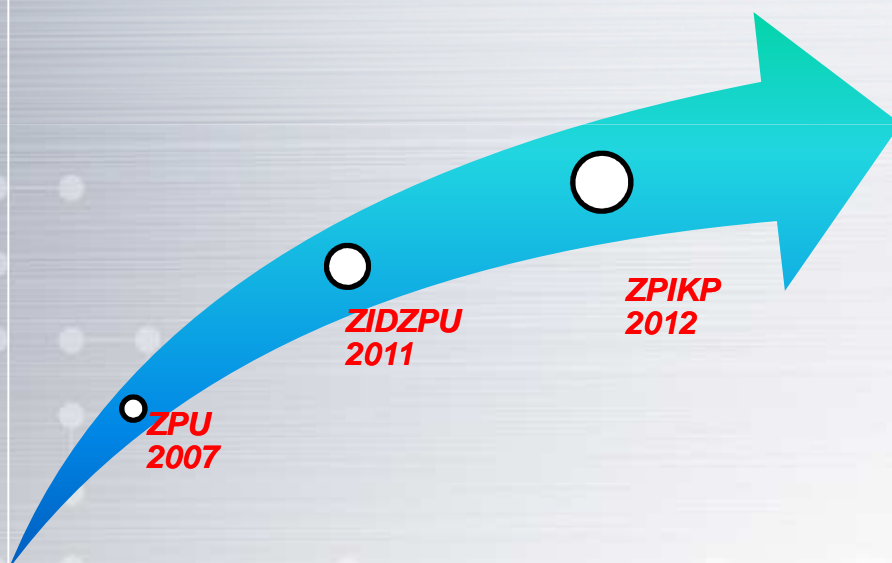
ZAKON O POTICANJU INVESTICIJA I UNAPREĐENJU INVESTICIJSKOG OKRUŽENJA

	ZAKON O POTICANJU ULAGANJA	NOVI ZAKON O POTICANJU INVESTICIJA I UNAPREĐENJU INVESTICIJSKOG OKRUŽENJA
1	→	➤ Poticaji za mikro poduzetnike (za invest. projekte >50.000€)
2	Porezna povlastica (300.000€ + 10 novih radnih mjesta)	➤ Porezni poticaji - 50% niži ulazni prag (investicija 150.000€ + minimalno 5 novih radnih mjesta)
3	Carinska povlastica	➤ Carinski poticaji (do 01/07/13)
4	Potpورا za otvaranje novih radnih mjesta (1.500 - 3.000€)	➤ Poticaji za nova radna mjesta 50% povećanje (≤3.000/≤9.000€)
5	Potpورا za usavršavanje 50% od potpore za otvaranje radnih mjesta	➤ Poticaji za usavršavanje (članak 38. i 39. Uredbe Komisije EZ)
6	Poticajne mjere za osnivanje i razvoj tehnoloških razvojno-inovacijskih aktivnosti - izravna kapitalna potpora – 5 % - uvećanje potpore za otvaranje novih radnih mjesta (čl.11.)	➤ Poticajne mjere za: Razvojno-inovacijske aktivnosti – kapitalna potpora 20% (max. 0,5 mil €) + 50% uvećanje potpore za nova radna mjesta Aktivnosti poslovne podrške i usluga visoke dodane vrijednosti: 25% uvećanje potpore za nova radna mjesta
7	Poticajne mjere za velike projekte ulaganja - izravna kapitalna potpora – 5%	➤ Poticajne mjere za kapitalne investicijske projekte Investicijski poticaji za kapitalne troškove – 10-20%
8.	→	➤ Poticajne mjere za radno-intenzivne investicijske projekte Investicijski poticaji za nova radna mjesta uvećani – 25-100%



NOVI ZAKON O POTICANJU INVESTICIJA

PRETPOSTAVLJENI UČINCI NOVOG ZAKONA O POTICANJU INVESTICIJA

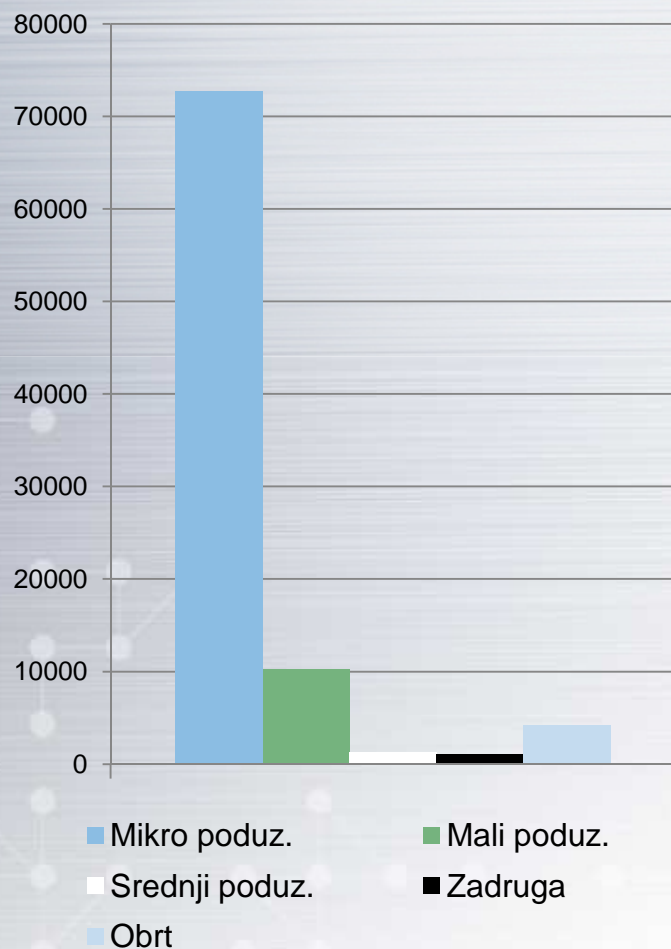


1. ŠIRI RASPON POTICAJNIH MJERA ZA INVESTICIJE
2. VEĆI BROJ PODUZETNIKA KOJI ULAZE U SUSTAV INVESTICIJSKIH POTICAJA
3. JAČI UČINAK NA RAVNOMJERNI REGIONALNI RAZVOJ
4. KORIŠTENJE SREDSTAVA IZ STRUKTURNIH FONDOVA EU



ZAKON O POTICANJU INVESTICIJA I UNAPREĐENJU INVESTICIJSKOG OKRUŽENJA

Poticaji za mikro poduzetnike



NOVI INVESTICIJSKI POTICAJI U RH

Visina investicije	Porezni poticaj	Razdoblje	Nova radna mjesta	Poticaj za nova radna mjesta
≥ 50.000€	50% umanjeње poreza na dobit	5 godina	3	10-30% od bruto plaće, max. 3.000-9.000 €

➤ od ukupno 89.509 subjekata malog gospodarstva
81% (72.736) je mikro poduzetničkih



➤ **NOVI POTICAJ ZA OTVARANJE
"START – UP" –OVA**
(novih malih gospodarskih subjekata)



ZAKON O POTICANJU INVESTICIJA I UNAPREĐENJU INVESTICIJSKOG OKRUŽENJA

Porezni poticaji

Visina ulaganja	Broj novih radnih mjesta	Max. trajanje	Umanjena stopa poreza na dobit
0.3-1.5 mil €	10	10	50%
1.5-4.0 mil €	30	10	65%
4.0-8.0 mil €	50	10	85%
8.0+ mil €	75	10	100%



Visina ulaganja	Broj novih radnih mjesta	Max. trajanje	Umanjena stopa poreza na dobit
0.15-1 mil €	5	10	50%
1-3 mil €	10	10	75%
3+ mil €	15	10	100%

Poticaji za nova radna mjesta

Županijska stopa nezaposlenosti	Visina potpore u odnosu na opravdane troškove otvaranja novih radnih mjesta
Do 10%	10% - do 1.500 €
10-20 %	15% - do 2.000 €
iznad 20%	20% - do 3.000 €

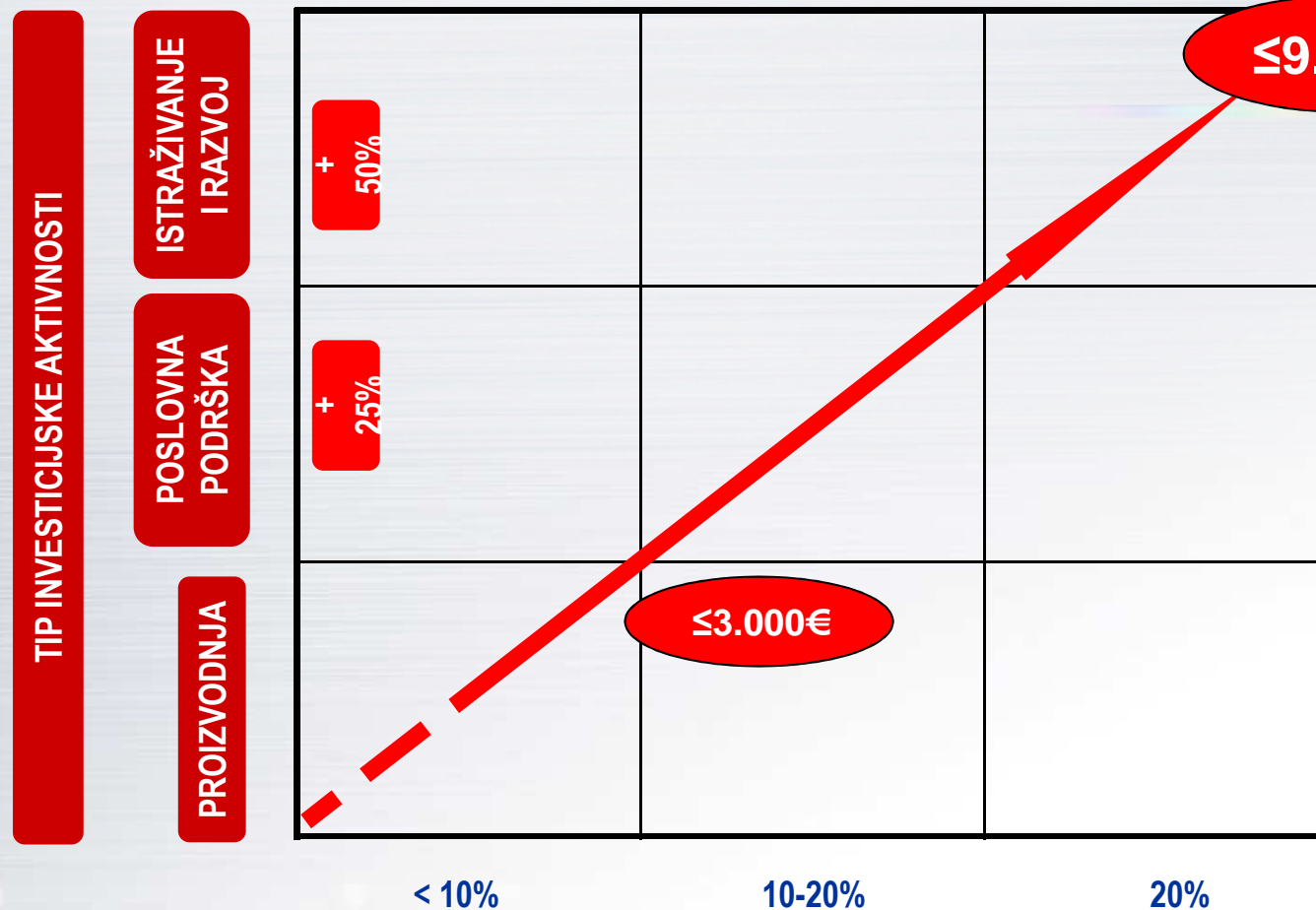


Županijska stopa nezaposlenosti	Visina potpore u odnosu na opravdane troškove otvaranja novih radnih mjesta
Do 10%	10% - do 3.000 €
10-20 %	20% - do 6.000 €
iznad 20%	30% - do 9.000 €



ZAKON O POTICANJU INVESTICIJA I UNAPREĐENJU INVESTICIJSKOG OKRUŽENJA

MATRICA POTICAJA ZA NOVA RADNA MJESTA



ZAKON O POTICANJU INVESTICIJA I UNAPREĐENJU INVESTICIJSKOG OKRUŽENJA

Poticaži za opravdane troškove usavršavanja povezanih s investicijskim projektom

➤ **potpora za troškove usavršavanja dodjeljuju se sukladno članku 38. i 39. Uredbe Komisije (EZ-a) br. 800/2008.**

➤ **posebno usavršavanje** - intenzitet potpore ne prelazi **25% za velike poduzetnike, 35% za srednje i 45% za male poduzetnike**

➤ **opće usavršavanje** - intenzitet potpore ne prelazi **60% za velike poduzetnike, 70% za srednje i 80% za male poduzetnike**



ZAKON O POTICANJU INVESTICIJA I UNAPREĐENJU INVESTICIJSKOG OKRUŽENJA

**Poticajne mjere za razvojno-inovacijske, aktivnosti poslovne podrške
i aktivnosti usluga visoke dodane vrijednosti**

Vrsta investicijskog projekta	RAZVOJNO- INOVACIJSKE AKTIVNOSTI	AKTIVNOSTI POSLOVNE PODRŠKE	AKTIVNOSTI USLUGA VISOKE DODANE VRIJEDNOSTI
Koje se investicijske aktivnosti potiču	<ul style="list-style-type: none"> ➤ Aktivnosti razvoja: proizvoda ➤ proizvodnih serija ➤ proizvodnih procesa ➤ proizvodnih tehnologija 	<ul style="list-style-type: none"> ➤ Centri za odnose s kupcima/korisnicima ➤ Centri zajedničkih poslovnih aktivnosti ➤ Logist. i distribuc. centri ➤ Razvoj informacijskih sustava i softvera 	<ul style="list-style-type: none"> ➤ Aktivnosti kreativnih usluga ➤ Aktivnosti turističkih usluga ➤ Aktivnosti upravljačkih, savjetodavnih, edukativnih usluga ➤ Aktivnosti usluga industrijskog inženjeringa
POTICAJNE MJERE			
Povećanje potpore za otvaranje novih radnih mjesta	+ 50%	+ 25%	+25%
Bespovratna novčana potpora	20% za kupnju opreme strojeva – max. 0.5 mil.€		



ZAKON O POTICANJU INVESTICIJA I UNAPREĐENJU INVESTICIJSKOG OKRUŽENJA

Poticaži za kapitalne investicijske projekte

Visina ulaganja	Broj novih radnih mjesta	Max. trajanje	Umanjena stopa poreza na dobit
>5 mil €	50	10	100%

Županijska stopa nezaposlenosti	Kapitalni investicijski poticaj (bespovratna novčana potpora za ulaganje u dugotrajnu imovinu)
10-20 %	10% - max 0,5 mil. €
iznad 20%	20% - max 1 mil. €



ZAKON O POTICANJU INVESTICIJA I UNAPREĐENJU INVESTICIJSKOG OKRUŽENJA

Poticajne mjere za radno-intenzivne investicijske projekte

Radno intenzivni investicijski projekti	100 NOVIH RADNIH MJESTA	300 NOVIH RADNIH MJESTA	500 NOVIH RADNIH MJESTA
POTICAJNE MJERE	↓	↓	↓
Povećanje potpore za otvaranje novih radnih mjesta	+ 25%	+50%	+100%



ZAKON O POTICANJU INVESTICIJA I UNAPREĐENJU INVESTICIJSKOG OKRUŽENJA

INVESTICIJSKO OKRUŽENJE

PRED
INVESTICIJSKE
AKTIVNOSTI

INVESTICIJSKE
AKTIVNOSTI

POST
INVESTICIJSKE
AKTIVNOSTI

- izdavanje akata za gradnju
- izdavanje koncesija, prava građenja
- izgradnja infrastrukture
- izdavanje prethodnih energetske suglasnosti
- prostorno planiranje i etažiranje od strane JLS
- propisi o postupanju i uvjetima gradnje
- aktivnosti prenamjene zemljišta
- aktivacije neaktivne imovine u javnom vlasništvu
- izdavanje drugih akata na lokal./reg./nac. razini



ZAKON O POTICANJU INVESTICIJA I UNAPREĐENJU INVESTICIJSKOG OKRUŽENJA

INVESTICIJSKO OKRUŽENJE



+

ŽRA

=

TIM ZA PODRŠKU
INVESTICIJSKOM
PROJEKTU

KVARTALNA
IZVJEŠĆA

MINPO

VRH



UREDBA O POTICANJU ULAGANJA (NN 64/07)

Uredba se odnosi na trgovačka društva i obrte koji na temelju Prijave za korištenje poticajnih mjera za ulaganje imaju pravo na ostvarenje statusa nositelja poticajnih mjera za ulaganje, sukladno Zakonu

Uredbom se propisuje:

- oblik i obvezni sadržaj Prijave za korištenje poticajnih mjera za ulaganje s pripadajućim obrascima
- postupak prijave, odobravanja i korištenja poticajnih mjera za ulaganje
- obvezni sadržaj godišnjeg izvješća o korištenju poticajnih mjera za ulaganje



PRIJAVA ZA KORIŠTENJE POTICAJNIH MJERA ZA ULAGANJE

Podnosi se na obrascima Prijave, koji predstavljaju sastavni dio Uredbe

1. osnovni podaci o projektu ulaganja (Obrazac P-1)
2. opći podaci o podnosiocu Prijave (Obrazac P-2)
3. opis projekta ulaganja (Obrazac P-3)
4. specifikacija opravdanih troškova projekta ulaganja (Obrazac P-4)
5. specifikacija izvora financiranja projekta ulaganja (Obrazac P-5)
6. specifikacija opreme (Obrazac P-6)
7. specifikacija otvaranja novih radnih mjesta i usavršavanja (Obrazac P-7)
8. učinci projekta ulaganja na proračun i gospodarstvo RH (Obrazac P-8)

Sastavni dio Prijave čine i sljedeći prilozi:

- izvod iz sudskog registra podnosioca Prijave (ne stariji od tri mjeseca)
- podaci o financijskom stanju ulagatelja, odnosno podnosioca Prijave - GFI
- poslovni plan za narednih 5 godina, s projekcijom financijskih izvještaja



POSTUPAK ODOBRENJA POTICAJNIH MJERA

Na temelju Prijave, MINPO po prethodno pribavljenim suglasnostima:

- Ministarstva financija – Porezne uprave i Carinske uprave
- drugih ministarstava u čiji djelokrug spada predmetno ulaganje

izdaje Potvrdu, kojom se potvrđuje da podnositelj prijave za korištenje poticajnih mjera ispunjava uvjete iz Zakona, te dobiva status nositelja poticajnih mjera za ulaganje.

Potvrdu o dodjeli statusa nositelja poticajnih mjera za ulaganje, MINPO izdaje u roku od 60 dana od dana zaprimanja Prijave koja je u potpunosti usklađena s odredbama Zakona i Uredbe.



STATISTIČKI PRIKAZ PROVEDBE ZPU-a

240 Prijava za korištenje poticajnih mjera

- 29 Prijava zaprimljeno u 2012. godini
- najviše Prijava zaprimljeno u 2008. godini, njih 55

103 Potvrde o statusu nositelja poticajnih mjera

- planirana visina ulaganja - preko 6 milijardi kuna
- planirano otvaranje više od 5 600 novih radnih mjesta
- odobreni projekti ulaganja - metaloprerađivačka (26,2%) i drvno-prerađivačka industrija (11,7%); ostale djelatnosti manje od 5% udjela
- 31 projekt ulaganja (30,1%) – FDI
planirana visina ulaganja - 2,2 milijarde kuna
planirano otvaranje 2 615 novih radnih mjesta



STATISTIKA ZPU-a – NUTS II RAZINA

HR 01 Sjeverozapadna Hrvatska

- 66 odobrenih projekata ulaganja (64,1%) – 3,8 milijardi kuna
- Varaždinska županija – 19 odobrenih projekata,
Međimurska županija 16 projekata
- Grad Zagreb – najveća planirana visina ulaganja (21,5%)

HR 02 Panonska Hrvatska

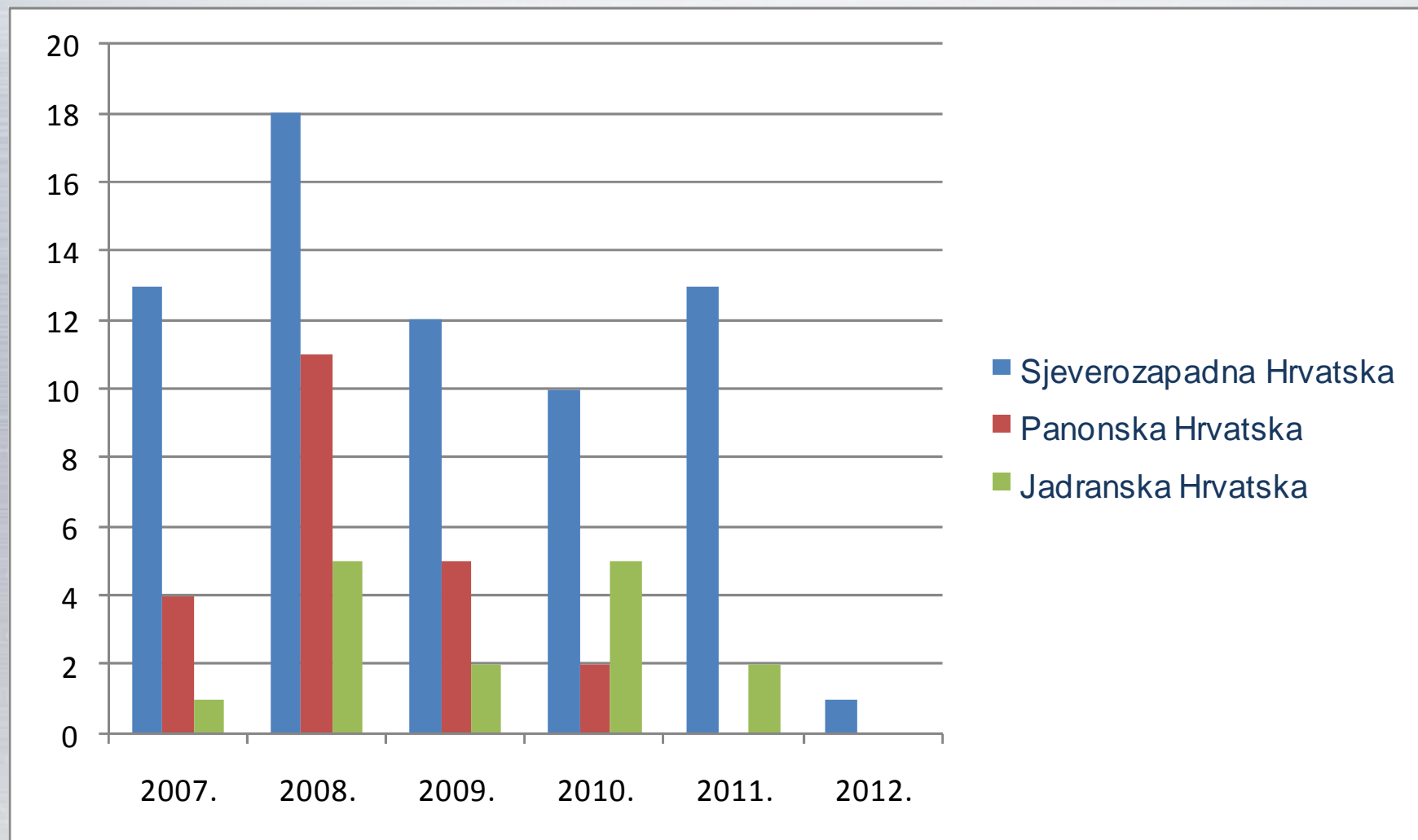
- 22 odobrena projekta ulaganja (21,4%) – nešto manje od milijarde kuna
- Brodsko-posavska županija – 8 odobrenih projekata

HR 03 Jadranska Hrvatska

- 15 odobrenih projekata ulaganja (14,6%) – 1,2 milijarde kuna
- Splitsko-dalmatinska županija – 5 odobrenih projekata



STATISTIKA ODOBRENIH PROJEKATA PREMA PRVOJ GODINI ULAGANJA – NUTS II RAZINA



STATISTIKA ZPU-a – KORIŠTENJE POTICAJA

Porezna povlastica

- 2008. – 2010. godine – ukupan iznos neplaćenog poreza na dobit 216.631.440 kn
- 2008. godina – 51.450.822 kn (koristila 24 trgovačka društva)
- 2009. godina – 80.617.008 kn (37 korisnika)
- 2010. godina – 84.563.610 kn (42 korisnika)

Bespovratne novčane potpore za otvaranje novih radnih mjesta i usavršavanje

- 2008. – 2011. godine ukupno dodijeljene potpore u iznosu od 3.734.754 kn
- Korisnici potpora – 13 trgovačkih društava sa statusom nositelja poticajnih mjera



Zahvaljujem na pažnji!

MINISTARSTVO PODUZETNIŠTVA I OBRTA
www.minpo.hr

Ljiljana Zajc, voditeljica službe

Uprava za međunarodnu suradnju, investicije i razvoj

Sektor za međunarodnu suradnju, investicije, izvoz i
konkurentnost

